

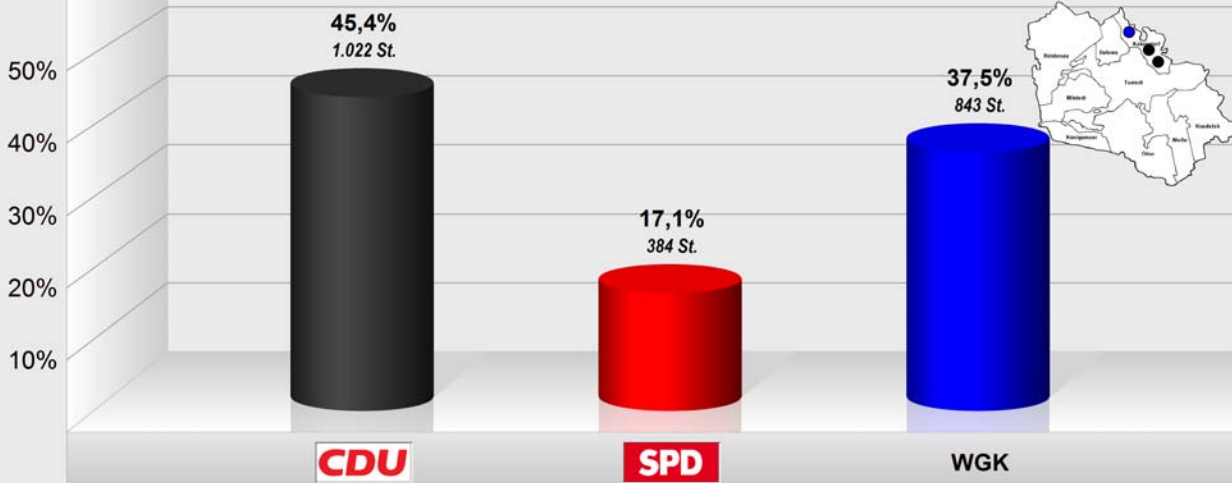
2016 GEMEINDEWAHL KAKENSTORF  
Endergebnis

Wahlb. ohne Sperrv. . . . .	955
Wahlb. mit Sperrv. . . . .	169
Wahlb. insges. . . . .	1.124
Wähler . . . . .	783
dar. mit Wahlschein . . . . .	153
Ungült. Stimmzettel . . . . .	20
Gültige Stimmzettel . . . . .	763
Gültige Stimmen . . . . .	2.249
Wahlbeteiligung . . . . .	69,7 %

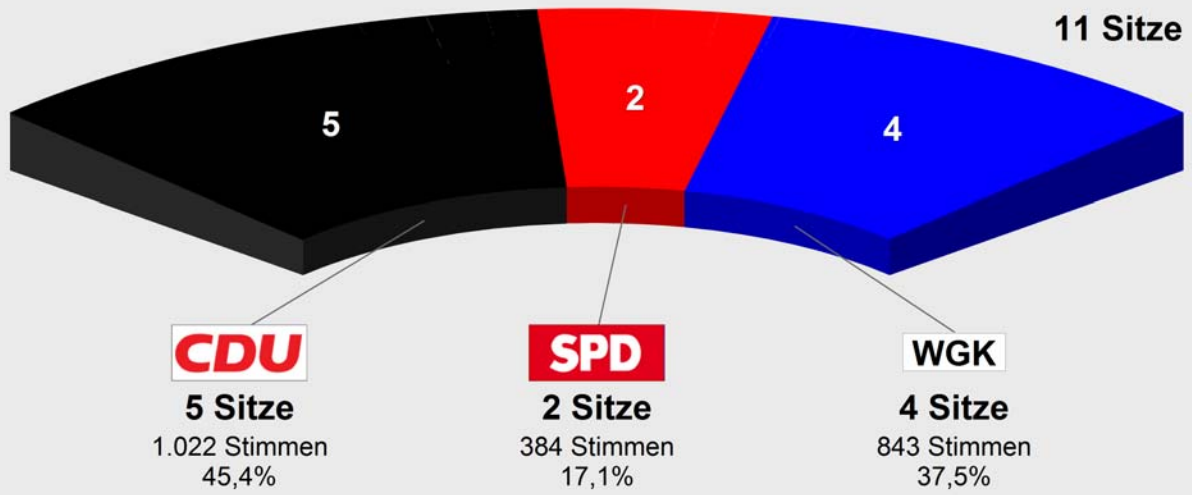
	<i>Stimmen</i>	<i>Anteil</i>
CDU . . . . .	1.022	45,4 %
SPD . . . . .	384	17,1 %
WGK . . . . .	843	37,5 %

179 Stimmen Vorsprung für CDU

**2016 GEMEINDEWAHL KAKENSTORF**  
Endergebnis  
Stimmenanteile in Prozent (%)



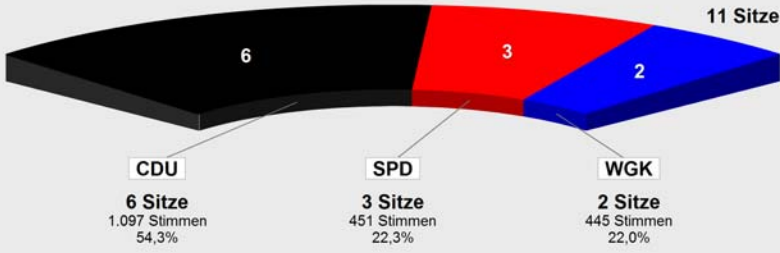
2016 GEMEINDEWAHL KAKENSTORF  
Sitzverteilung



**2016 GEMEINDEWAHL KAKENSTORF**  
Sitzverteilung



**Gemeindewahl KAKENSTORF 2011**



**Sitzverteilung**  
**KAKENSTORF 2016**

	Anteil	Sitze
<b>CDU</b> . . . . .	.45,4%	<b>5</b>
<b>SPD</b> . . . . .	.17,1%	<b>2</b>
<b>WGK</b> . . . . .	.37,5%	<b>4</b>

### 2016 Gemeindewahl Kakenstorf

	Wahlb. ohne Sperrv.	Wahlb. mit Sperrv.	Wahlb. insges.	Ungült. Stimmzettel	Gültige Stimmzettel	Wähler	Abgegebene Stimmen	Gültige Stimmen	Wahlbeteiligung	CDU	SPD	WGK
Bereich	A1	A2	A	C1	C2	B		D		D1	D2	D15
altes Feuerwehrgerätehaus Kakenstorf	876	139	1.015	19	559	578	1.642	1.642	66,0%	776	290	576
Feuerwehrgerätehaus Bötersheim	79	30	109	1	51	52	149	149	65,8%	26	11	112
Summe Urnenwahl	955	169	1.124	20	610	630	1.791	1.791	56,0%	802	301	688
BRIEFWAHL Kakenstorf	0	0	0	0	153	153	458	458	0,0%	220	83	155
Summe Briefwahl	0	0	0	0	153	153	458	458	0,0%	220	83	155
Gesamt	955	169	1.124	20	763	783	2.249	2.249	69,7%	1.022	384	843
in %						69,7%				45,4%	17,1%	37,5%

## 2016 GEMEINDEWAHL KAKENSTORF - Zuteilungsverfahren

<i>Partei</i>	<i>Stimmen</i>	<i>Stimmenanteil</i>	<i>Ber. Anteil</i>	<i>Sitzanteil</i>	<i>Sitze</i>
CDU	1022	45,4424%	45,4424%	4,99	5
SPD	384	17,0743%	17,0743%	1,88	2
WGK	843	37,4833%	37,4833%	4,12	4

(Gültige Stimmen: 2249, bereinigte Stimmenzahl: 2249)

**CDU - 5 Sitze**

**SPD - 2 Sitze**

**WGK - 4 Sitze**

## Sitzzuteilung 2016 GEMEINDEWAHL KAKENSTORF

### CDU - 5 Sitze

101	Knüppel, Heiko		431 Stimmen	Direkt
103	Hinrichs, Peter		142 Stimmen	Direkt
107	Ebeling, Jan-Peter		89 Stimmen	Direkt
108	Lötje, Holger		67 Stimmen	Direkt
102	Stora, Carmen		45 Stimmen	Liste

### SPD - 2 Sitze

201	Hinrichs, Reinhard		89 Stimmen	Direkt
202	Rosinke, Sabine		39 Stimmen	Liste

### WGK - 4 Sitze

1502	Kröger, Carsten		179 Stimmen	Direkt
1501	Rapp, Michael		114 Stimmen	Direkt
1504	Rahn, Heike		103 Stimmen	Direkt
1503	Heins, Michael		21 Stimmen	Liste

## Sitzzuteilung 2016 GEMEINDEWAHL KAKENSTORF

CDU - 5 Sitze

Verteilung der Sitze zwischen Liste und Listenbewerbern (nach § 36 Abs. 4 NKWG):

Partei	Stimmen	Stimmenanteil	Ber. Anteil	Sitzanteil	Sitze
Liste	183	17,9061%	17,9061%	0,90	1
Bewerber	839	82,0939%	82,0939%	4,10	4

4 Sitze entfallen (nach § 36 Abs. 5 NKWG) über die Personenwahl an

1.	Knüppel, Heiko		Listenpl. 1	431 St.	
2.	Hinrichs, Peter		Listenpl. 3	142 St.	
3.	Ebeling, Jan-Peter		Listenpl. 7	89 St.	
4.	Lötje, Holger		Listenpl. 8	67 St.	

1 Sitz entfällt (nach § 36 Abs. 6 NKWG) über die Listenwahl an

1.	Stora, Carmen		Listenpl. 2	45 St.	
----	---------------	--	-------------	--------	--

Ersatzpersonen nach Stimmenstärke (nach § 38 Abs. 2 NKWG):

1.	Lieske, David		Listenpl. 4	31 St.	
2.	Schippmann, Jan		Listenpl. 5	18 St.	
3.	Endrejat, Björn		Listenpl. 6	16 St.	

Ersatzpersonen nach Liste (nach § 38 Abs. 3 NKWG):

1.	Lieske, David		Listenpl. 4	31 St.	
2.	Schippmann, Jan		Listenpl. 5	18 St.	
3.	Endrejat, Björn		Listenpl. 6	16 St.	



## Sitzzuteilung 2016 GEMEINDEWAHL KAKENSTORF

SPD - 2 Sitze

Verteilung der Sitze zwischen Liste und Listenbewerbern (nach § 36 Abs. 4 NKWG):

Partei	Stimmen	Stimmenanteil	Ber. Anteil	Sitzanteil	Sitze
Liste	208	54,1667%	54,1667%	1,08	1
Bewerber	176	45,8333%	45,8333%	0,92	1

1 Sitz entfällt (nach § 36 Abs. 5 NKWG) über die Personenwahl an

1.	Hinrichs, Reinhard		Listenpl. 1	89 St.	
----	--------------------	--	-------------	--------	--

1 Sitz entfällt (nach § 36 Abs. 6 NKWG) über die Listenwahl an

1.	Rosinke, Sabine		Listenpl. 2	39 St.	
----	-----------------	--	-------------	--------	--

Ersatzpersonen nach Stimmenstärke (nach § 38 Abs. 2 NKWG):

1.	Langhorst, Jürgen		Listenpl. 4	33 St.	
2.	Göttsche, Klaus		Listenpl. 3	15 St.	

Ersatzpersonen nach Liste (nach § 38 Abs. 3 NKWG):

1.	Göttsche, Klaus		Listenpl. 3	15 St.	
2.	Langhorst, Jürgen		Listenpl. 4	33 St.	

## Sitzzuteilung 2016 GEMEINDEWAHL KAKENSTORF

WGK - 4 Sitze

Verteilung der Sitze zwischen Liste und Listenbewerbern (nach § 36 Abs. 4 NKWG):

Partei	Stimmen	Stimmenanteil	Ber. Anteil	Sitzanteil	Sitze
Liste	302	35,8244%	35,8244%	1,43	1
Bewerber	541	64,1756%	64,1756%	2,57	3

3 Sitze entfallen (nach § 36 Abs. 5 NKWG) über die Personenwahl an

1.	Kröger, Carsten		Listenpl. 2	179 St.	
2.	Rapp, Michael		Listenpl. 1	114 St.	
3.	Rahn, Heike		Listenpl. 4	103 St.	

1 Sitz entfällt (nach § 36 Abs. 6 NKWG) über die Listenwahl an

1.	Heins, Michael		Listenpl. 3	21 St.	
----	----------------	--	-------------	--------	--

Ersatzpersonen nach Stimmenstärke (nach § 38 Abs. 2 NKWG):

1.	Pieper, Nathalie		Listenpl. 6	65 St.	
2.	Wolf, Anne		Listenpl. 5	59 St.	

Ersatzpersonen nach Liste (nach § 38 Abs. 3 NKWG):

1.	Wolf, Anne		Listenpl. 5	59 St.	
2.	Pieper, Nathalie		Listenpl. 6	65 St.	

## 2016 GEMEINDEWAHL KAKENSTORF

Ergebnisse der Bewerber in der Reihenfolge der Personenstimmen

Rang	Person	Liste	St.	%-Liste	(%)	%-Ges.	(%)
1	Knüppel, Heiko	CDU	431	42,17	█	19,16	█
2	Gesamtliste	WGK	302	35,82	█	13,43	█
3	Gesamtliste	SPD	208	54,17	█	9,25	█
4	Gesamtliste	CDU	183	17,91	█	8,14	█
5	Kröger, Carsten	WGK	179	21,23	█	7,96	█
6	Hinrichs, Peter	CDU	142	13,89	█	6,31	█
7	Rapp, Michael	WGK	114	13,52	█	5,07	█
8	Rahn, Heike	WGK	103	12,22	█	4,58	█
9	Ebeling, Jan-Peter	CDU	89	8,71	█	3,96	█
10	Hinrichs, Reinhard	SPD	89	23,18	█	3,96	█
11	Lötje, Holger	CDU	67	6,56	█	2,98	█
12	Pieper, Nathalie	WGK	65	7,71	█	2,89	█
13	Wolf, Anne	WGK	59	7,00	█	2,62	█
14	Stora, Carmen	CDU	45	4,40	█	2,00	█
15	Rosinke, Sabine	SPD	39	10,16	█	1,73	█
16	Langhorst, Jürgen	SPD	33	8,59	█	1,47	█
17	Lieske, David	CDU	31	3,03	█	1,38	█
18	Heins, Michael	WGK	21	2,49	█	0,93	█
19	Schippmann, Jan	CDU	18	1,76	█	0,80	█
20	Endrejat, Björn	CDU	16	1,57	█	0,71	█
21	Göttsche, Klaus	SPD	15	3,91	█	0,67	█

**2016 GEMEINDEWAHL KAKENSTORF**  
**altes Feuerwehrgerätehaus Kakenstorf (401)**

Ergebnisse der Bewerber in der Reihenfolge der Personenstimmen

Rang	Person	Liste	St.	%-Liste	(%)	%-Ges.	(%)
1	Knüppel, Heiko	CDU	324	41,75	█	19,73	█
2	Gesamtliste	WGK	219	38,02	█	13,34	█
3	Gesamtliste	SPD	153	52,76	█	9,32	█
4	Gesamtliste	CDU	152	19,59	█	9,26	█
5	Kröger, Carsten	WGK	122	21,18	█	7,43	█
6	Hinrichs, Peter	CDU	104	13,40	█	6,33	█
7	Rapp, Michael	WGK	98	17,01	█	5,97	█
8	Hinrichs, Reinhard	SPD	64	22,07	█	3,90	█
9	Ebeling, Jan-Peter	CDU	56	7,22	█	3,41	█
10	Lötje, Holger	CDU	46	5,93	█	2,80	█
11	Pieper, Nathalie	WGK	46	7,99	█	2,80	█
12	Wolf, Anne	WGK	41	7,12	█	2,50	█
13	Stora, Carmen	CDU	37	4,77	█	2,25	█
14	Rosinke, Sabine	SPD	35	12,07	█	2,13	█
15	Langhorst, Jürgen	SPD	32	11,03	█	1,95	█
16	Rahn, Heike	WGK	29	5,03	█	1,77	█
17	Lieske, David	CDU	23	2,96	█	1,40	█
18	Heins, Michael	WGK	21	3,65	█	1,28	█
19	Schippmann, Jan	CDU	18	2,32	█	1,10	█
20	Endrejat, Björn	CDU	16	2,06	█	0,97	█
21	Göttsche, Klaus	SPD	6	2,07	█	0,37	█

## 2016 GEMEINDEWAHL KAKENSTORF

Feuerwehrgerätehaus Böttersheim (402)

Ergebnisse der Bewerber in der Reihenfolge der Personenstimmen

Rang	Person	Liste	St.	%-Liste	(%)	%-Ges.	(%)
1	Rahn, Heike	WGK	46	41,07	█	30,87	█
2	Kröger, Carsten	WGK	34	30,36	█	22,82	█
3	Knüppel, Heiko	CDU	15	57,69	█	10,07	█
4	Gesamtliste	WGK	14	12,50	█	9,40	█
5	Pieper, Nathalie	WGK	12	10,71	█	8,05	█
6	Gesamtliste	SPD	9	81,82	█	6,04	█
7	Rapp, Michael	WGK	6	5,36	█	4,03	█
8	Gesamtliste	CDU	4	15,38	█	2,68	█
9	Hinrichs, Peter	CDU	4	15,38	█	2,68	█
10	Ebeling, Jan-Peter	CDU	3	11,54	█	2,01	█
11	Göttsche, Klaus	SPD	2	18,18	█	1,34	█
12	Stora, Carmen	CDU	0	0,00		0,00	
13	Lieske, David	CDU	0	0,00		0,00	
14	Schippmann, Jan	CDU	0	0,00		0,00	
15	Endrejat, Björn	CDU	0	0,00		0,00	
16	Lötje, Holger	CDU	0	0,00		0,00	
17	Hinrichs, Reinhard	SPD	0	0,00		0,00	
18	Rosinke, Sabine	SPD	0	0,00		0,00	
19	Langhorst, Jürgen	SPD	0	0,00		0,00	
20	Heins, Michael	WGK	0	0,00		0,00	
21	Wolf, Anne	WGK	0	0,00		0,00	

## 2016 GEMEINDEWAHL KAKENSTORF

### BRIEFWAHL Kakenstorf (B400)

Ergebnisse der Bewerber in der Reihenfolge der Personenstimmen

Rang	Person	Liste	St.	%-Liste	(%)	%-Ges.	(%)
1	Knüppel, Heiko	CDU	92	41,82	█	20,09	█
2	Gesamtliste	WGK	69	44,52	█	15,07	█
3	Gesamtliste	SPD	46	55,42	█	10,04	█
4	Hinrichs, Peter	CDU	34	15,45	█	7,42	█
5	Ebeling, Jan-Peter	CDU	30	13,64	█	6,55	█
6	Rahn, Heike	WGK	28	18,06	█	6,11	█
7	Gesamtliste	CDU	27	12,27	█	5,90	█
8	Hinrichs, Reinhard	SPD	25	30,12	█	5,46	█
9	Kröger, Carsten	WGK	23	14,84	█	5,02	█
10	Lötje, Holger	CDU	21	9,55	█	4,59	█
11	Wolf, Anne	WGK	18	11,61	█	3,93	█
12	Rapp, Michael	WGK	10	6,45	█	2,18	█
13	Stora, Carmen	CDU	8	3,64	█	1,75	█
14	Lieske, David	CDU	8	3,64	█	1,75	█
15	Göttsche, Klaus	SPD	7	8,43	█	1,53	█
16	Pieper, Nathalie	WGK	7	4,52	█	1,53	█
17	Rosinke, Sabine	SPD	4	4,82	█	0,87	█
18	Langhorst, Jürgen	SPD	1	1,20	█	0,22	█
19	Schippmann, Jan	CDU	0	0,00		0,00	
20	Endrejat, Björn	CDU	0	0,00		0,00	
21	Heins, Michael	WGK	0	0,00		0,00	